

แผนที่ยุทธศาสตร์ของหน่วยงานในสังกัดกรมสุขภาพจิต ประจำปีงบประมาณ 2566

การวิเคราะห์องค์กร (SWOT)

| (1) <u>Strengths (จุดแข็ง)</u> | (2) <u>Weaknesses (จุดอ่อน)</u> |
|--|--|
| <ol style="list-style-type: none"> 1. มีการดำเนินงานตามมาตรฐานส่งเสริมสุขภาพจิตและป้องกันปัญหาสุขภาพจิตของศูนย์สุขภาพจิต 2. มีโปรแกรมดำเนินงานด้านบริหารที่ช่วยสนับสนุนการปฏิบัติงานของบุคลากร และมีสื่อเทคโนโลยีสุขภาพจิตที่หลากหลายทั้งที่ได้รับการสนับสนุนและผลิตพัฒนาขึ้นเอง 3. มีระบบบริหารคุณภาพที่พัฒนาอย่างต่อเนื่อง (PMQA) และการดำเนินงานตามหลักธรรมาภิบาล มีคุณธรรม โปร่งใส ตรวจสอบได้ 4. มีการพัฒนามาตรฐานการดำเนินงานส่งเสริมสุขภาพจิตและป้องกันปัญหาสุขภาพจิต ระดับรพ.สต. 5. มีการสื่อสารความรู้ด้านสุขภาพจิตในหลายช่องทาง โดยใช้เทคโนโลยีดิจิทัล 6. มีการพัฒนางานวิจัยและการพัฒนาคุณภาพอย่างต่อเนื่องเพื่อแก้ไขปัญหาในพื้นที่ 7. บุคลากรได้การพัฒนาทักษะองค์ความรู้งานสุขภาพจิตอย่างต่อเนื่องเพื่อให้เกิดความเชี่ยวชาญ และสามารถถ่ายทอดองค์ความรู้ด้านส่งเสริมสุขภาพจิตและป้องกันปัญหาสุขภาพจิต รวมถึงเป็นผู้มีมนุษยสัมพันธ์ที่ดี ทำงานร่วมกับผู้อื่นทั้งในและนอกหน่วยงานสาธารณสุขได้อย่างราบรื่น 8. หน่วยงานมีความเป็นทีมที่เข้มแข็งและเป็นทีปรึกษาในการดำเนินงานภายในและภายนอกองค์กร 9. มีเครื่องBiofeed back เพื่อใช้ตรวจประเมินความเครียดที่เป็นรูปธรรมและบุคลากรสามารถใช้เครื่องและให้คำปรึกษาได้ | <ol style="list-style-type: none"> 1. บุคลากรมีข้อจำกัดด้านทักษะภาษาต่างประเทศส่งผลต่อการพัฒนาความร่วมมือ แลกเปลี่ยนเรียนรู้และขยายผลการดำเนินงานส่งเสริมสุขภาพจิตและป้องกันปัญหาสุขภาพจิตร่วมกับประเทศอื่นๆ 2. หน่วยงานไม่มีเงินบำรุงเพื่อแก้ไขเรื่องการบริหารงบประมาณ 3. ฐานข้อมูลสารสนเทศด้านส่งเสริมสุขภาพจิตและป้องกันปัญหาสุขภาพจิตของศูนย์สุขภาพจิตยังไม่ครอบคลุม เครือข่ายยังไม่สามารถเข้ามาใช้ประโยชน์ข้อมูลได้อย่างเต็มที่ 4. มีผลงานวิจัยที่ตีพิมพ์เผยแพร่ น้อย ยังไม่ได้เข้าระบบหรือผ่าน วช. การนำผลการวิจัยไปใช้ประโยชน์ยังมีน้อย 5. หน่วยงานไม่มีอาคารสำนักงานและที่พักสำหรับเจ้าหน้าที่ที่เป็นของตนเองและที่ตั้งห่างไกลจากหน่วยงานราชการจังหวัด ส่งผลทำให้เกิดความไม่สะดวก สิ้นเปลืองทรัพยากรในการติดต่อประสานงานทางราชการ 6. ผู้บริหารไม่ให้ความสำคัญทางด้านจิตใจแก่บุคลากรส่งผลให้ขาดแรงจูงใจในการปฏิบัติงาน 7. บุคลากรย้ายที่ทำงานทำให้ขาดบุคลากรในการทำงาน |

แผนที่ยุทธศาสตร์ของหน่วยงานในสังกัดกรมสุขภาพจิต ประจำปีงบประมาณ 2566

(3) Opportunities (โอกาส)

1. กรมสุขภาพจิตมีวิสัยทัศน์สนับสนุนและเอื้อต่อการดำเนินงานส่งเสริมสุขภาพจิตและป้องกันปัญหาสุขภาพจิต และนโยบายขยายเครือข่ายการดำเนินงานส่งเสริมสุขภาพจิตและป้องกันปัญหาสุขภาพจิต เช่น เครือข่ายมหาวิทยาลัยราชภัฏ สถานประกอบการ โรงเรียน
2. คณะทำงานเขตสุขภาพกำหนดให้ศูนย์สุขภาพจิตร่วมเป็นคณะกรรมการในระดับเขตและร่วมตรวจราชการกรณีปกติและคณะอนุกรรมการ พรบ.สุขภาพจิตระดับจังหวัด
3. กรมสุขภาพจิตมีการพัฒนานวัตกรรมระบบการคัดกรองประเมินสุขภาพจิตของประชาชนด้วยระบบดิจิทัลครอบคลุมทุกวัยและสื่อเทคโนโลยีในการส่งเสริมสุขภาพจิตและป้องกันปัญหาสุขภาพจิตที่ทันสมัยและสอดคล้องกับสถานการณ์ และสนับสนุนให้ศูนย์สุขภาพจิตใช้ในการปฏิบัติงานในพื้นที่
4. มีคณะกรรมการพัฒนาคุณภาพชีวิตระดับอำเภอในการขับเคลื่อนงานสุขภาพจึงเป็นช่องทางในการบูรณาการงานส่งเสริมสุขภาพจิตและป้องกันปัญหาสุขภาพจิตให้สอดคล้องกับบริบทของพื้นที่
5. กรมสุขภาพจิตมีแนวทางดำเนินงานในการสร้างและกำกับมาตรฐานการดำเนินงานและพัฒนาศักยภาพเครือข่ายงานสุขภาพจิตทั้งภาครัฐและเอกชน
6. มีการสื่อสารปัญหาสุขภาพจิตผ่านสื่อมวลชนหลายแขนง ทำให้ประชาชนตระหนักและสนใจดูแลสุขภาพจิตตนเองมากขึ้น
7. เครือข่ายงานสุขภาพจิตทั้งในและนอกระบบสาธารณสุขให้ความร่วมมือและเป็นหุ้นส่วนสำคัญในการดำเนินงานสุขภาพจิต
8. งานสุขภาพจิตได้เป็นตัวชี้วัดระดับกระทรวง

(4) Threats (อุปสรรค)

1. เกิดผลกระทบหลังการระบาดของโรคติดเชื้อไวรัสโคโรนา - 19 ทำให้เกิดปัญหาเศรษฐกิจและสังคมส่งผลกระทบต่อภาวะสุขภาพจิตของประชาชนนำไปสู่ความเครียด การฆ่าตัวตายและเจ็บป่วยด้านสุขภาพจิตมากขึ้นรวมทั้งบุคลากรสาธารณสุขมีภาระงานเพิ่มมากขึ้น
2. ประชาชนส่วนใหญ่ยังขาดความรู้ความตระหนักและพฤติกรรมสุขภาพจิตต่อการดูแลตนเองและคนใกล้ชิด ไม่สามารถเข้าถึงบริการสุขภาพจิตได้อย่างครอบคลุมเนื่องจากกลัวการถูกตีตราจากสังคมเกี่ยวกับการเจ็บป่วยทางจิตเวช รวมทั้งมีข้อจำกัดการใช้งานหรือประเมินสุขภาพจิตผ่านระบบดิจิทัลได้ไม่สอดคล้องต่อนโยบายหรือรูปแบบการทำงานของกรมสุขภาพจิตที่พัฒนาสู่ระบบดิจิทัล
3. บุคลากรเครือข่ายทั้งในและนอกระบบสาธารณสุขมีการเปลี่ยนแปลงบ่อยโดยเฉพาะบุคลากรในระบบสาธารณสุขที่รับผิดชอบงานสุขภาพจิตและบุคลากรใหม่ที่มาปฏิบัติงานทดแทนยังขาดความรู้ความสามารถความชำนาญและทักษะด้านสุขภาพจิตในการปฏิบัติงาน
4. กรมสุขภาพจิตจัดสรรงบประมาณลงสู่หน่วยงานล่าช้า และมีการปรับลดงบประมาณไม่ตรงตามแผนการจัดสรร ส่งผลต่อประสิทธิภาพการดำเนินงานในพื้นที่
5. เทคโนโลยีสื่อสาร Facebook , Line , IG , Twitter โทรศัพท์ ได้รับความนิยมมาก ประชาชนสามารถรับรู้ข่าวสารอย่างรวดเร็วยากแก่การควบคุม กระทบต่อสิทธิเสรีภาพของบุคคลเกิดปัญหาสุขภาพจิตตามมา ประกอบกับสื่อต่างๆ เผยแพร่สิ่งกระตุ้น/ยั่วยุในทางที่ไม่เหมาะสมทำให้เกิดปัญหาสังคม เกิดการเลียนแบบพฤติกรรมไม่เหมาะสม
6. ระบบข้อมูลสารสนเทศของกระทรวงสาธารณสุข มีข้อมูลด้านส่งเสริมสุขภาพจิตและป้องกันปัญหาสุขภาพจิตไม่เพียงพอต่อการนำมาใช้ประโยชน์และเป็นสารสนเทศเสนอผู้บริหารได้
7. ตัวชี้วัดในระดับกรมสุขภาพจิตมีการเปลี่ยนแปลงขั้นตอน วิธีการเป้าหมายดำเนินการและการประเมินผลบ่อยในระหว่างดำเนินการทำให้เกิดความไม่ต่อเนื่องและสับสนสำหรับผู้ปฏิบัติงาน และการวัดผลไม่สอดคล้องกับการปฏิบัติงานส่งผลให้ไม่บรรลุผลลัพธ์ที่กำหนดไว้
8. การดำเนินงานสุขภาพจิตกับเครือข่ายอื่นๆ ยังไม่ครอบคลุม



แผนที่ยุทธศาสตร์ของหน่วยงานในสังกัดกรมสุขภาพจิต ประจำปีงบประมาณ 2566



แผนที่ยุทธศาสตร์ของหน่วยงานในสังกัดกรมสุขภาพจิต ประจำปีงบประมาณ 2566

การกำหนดเป้าประสงค์ที่ตอบสนองประเด็น SWOT ตามกลยุทธ์ 4 ด้าน

(1) SO กลยุทธ์เชิงรุก

- 1.ประชาชนมีความรอบรู้สุขภาพจิตและมีสุขภาพจิตดี
(S2 S4 S5 S7 ,O1 O3 O6)
- 2.เครือข่ายและประชาชนมีพฤติกรรมสุขภาพจิตที่พึงประสงค์
(S2 S4 S5 S7 ,O1 O3 O6)
- 3.ประชาชนเข้าถึงบริการส่งเสริมสุขภาพจิตและป้องกันปัญหาสุขภาพจิตด้วยนวัตกรรมและเทคโนโลยีดิจิทัล
(S1 S2 S4 S5 ,O1 O3 O4)
- 4.ประชาชนกลุ่มเสี่ยงทุกกลุ่มวัยได้รับการดูแลช่วยเหลือและเฝ้าระวังปัญหาสุขภาพจิตด้วยระบบดิจิทัล
(S1 S2 S4 S5 S9 ,O1 O3 O4)
- 5.ประชาชนเข้าถึงบริการสุขภาพจิตในประเด็นปัญหาการฆ่าตัวตาย
(S2 S4 S6 S7,O2 O3 O4 O5 O7 O8)

(3) ST กลยุทธ์การรักษาเสถียรภาพ

- 1.เครือข่ายมีส่วนร่วมและมีระบบในการเสริมสร้างความรอบรู้ด้านสุขภาพจิตที่มีประสิทธิภาพ
(S2 S5 S7 S8,T1 T2 T3 T5)
- 2.เครือข่ายและบุคลากรสาธารณสุขได้รับการสนับสนุนและการพัฒนาศักยภาพในการให้บริการ
(S2 S4 S6 S7 S8 , T3 T6 T8)
- 3.ประชาชนมีความพึงพอใจต่อการได้รับบริการสุขภาพจิต
(S1 S2 S7 S8, T1 T2 T5)
- 4. หน่วยงานมีระบบดำเนินงานตามหลักธรรมาภิบาล
(S3 , T6 T7)
- 5. หน่วยงานเป็นองค์กรแห่งความสุข
(S3 S7 S8, T1 T4)
- 6.บุคลากรมีความเชี่ยวชาญและทักษะที่หลากหลาย
(S1 S2 S6 S7,T1 T2 T3 T5)
- 7.บุคลากรมีความสุข
(S1 S2 S3 S7 ,T1 T3 T4)



กรมสุขภาพจิต
DEPARTMENT OF MENTAL HEALTH

แผนที่ยุทธศาสตร์ของหน่วยงานในสังกัดกรมสุขภาพจิต ประจำปีงบประมาณ 2566

(2) WO กลยุทธ์พลิกฟื้น

1. หน่วยงานมีผลงานวิชาการและเทคโนโลยีส่งเสริมสุขภาพจิตและ
ป้องกันปัญหาสุขภาพจิตที่เหมาะสมกับบริบทของพื้นที่

(W1 W3 W4 ,O3 O5 O8)

2. ระบบบริการส่งเสริมสุขภาพจิตและป้องกันปัญหาสุขภาพจิตใน
หน่วยบริการสาธารณสุขที่เป็นมาตรฐาน

(W3 W6 W7 ,O1 O2 O3 O5)

(4) WT กลยุทธ์ตัดทอน

1. ระบบบริหารการเงินและพัสดุมีประสิทธิภาพ

(W2 W5,T1 T4)

2. หน่วยงานมีระบบพัฒนาคุณภาพตามเกณฑ์ PMQA-DMH 4.0

(W2 W3 W4 W6,T4 T6 T7)

แผนที่ยุทธศาสตร์ประจำปีงบประมาณ 2566 ของ (1) ศูนย์สุขภาพจิตที่ 2

(2) วิสัยทัศน์หน่วยงาน

- ศูนย์สุขภาพจิตที่ 2 มีความเชี่ยวชาญและมีมาตรฐานด้านการส่งเสริมสุขภาพจิตและป้องกันปัญหาสุขภาพจิตด้วยเทคโนโลยีที่ทันสมัยเพื่อประชาชนและเจ้าหน้าที่สุขภาพจิตดี มีความสุข

(3) พันธกิจหน่วยงาน

- พัฒนาและเผยแพร่องค์ความรู้ เทคโนโลยี นวัตกรรมด้านการส่งเสริมสุขภาพจิตและป้องกันปัญหาสุขภาพจิต
- พัฒนาและสนับสนุนระบบบริการส่งเสริมสุขภาพจิตและป้องกันปัญหาสุขภาพจิตครอบคลุมทุกมิติในทุกระดับอย่างเป็นมาตรฐาน
- สร้างการมีส่วนร่วมของเครือข่ายในการส่งเสริมสุขภาพจิตและป้องกันปัญหาสุขภาพจิตของประชาชนทุกกลุ่มวัย
- สร้างกลไกและกำหนดทิศทางการดำเนินงานสุขภาพจิตในเขตสุขภาพ
- พัฒนาคุณภาพและมาตรฐานการปฏิบัติงานและสร้างองค์กรแห่งการเรียนรู้และมีความสุข

(4) ค่านิยมหน่วยงาน : MENTAL H²

- M : Mind (Service Mind, Public Mind) หัวใจบริการ
- E : Efficiency, Effectiveness, Equity ประสิทธิภาพ ประสิทธิผล เสมอภาค
- N : Network สัมพันธ์เครือข่าย
- T : Teamwork ทำงานเป็นทีม
- A : Accountability โปร่งใส ตรวจสอบได้
- L : Learning (Personal, Team, Organization) เรียนรู้อย่างต่อเนื่อง
- H : Happy มีความสุขทั้งกายและทางใจ
- H : Harmony ความสามัคคี



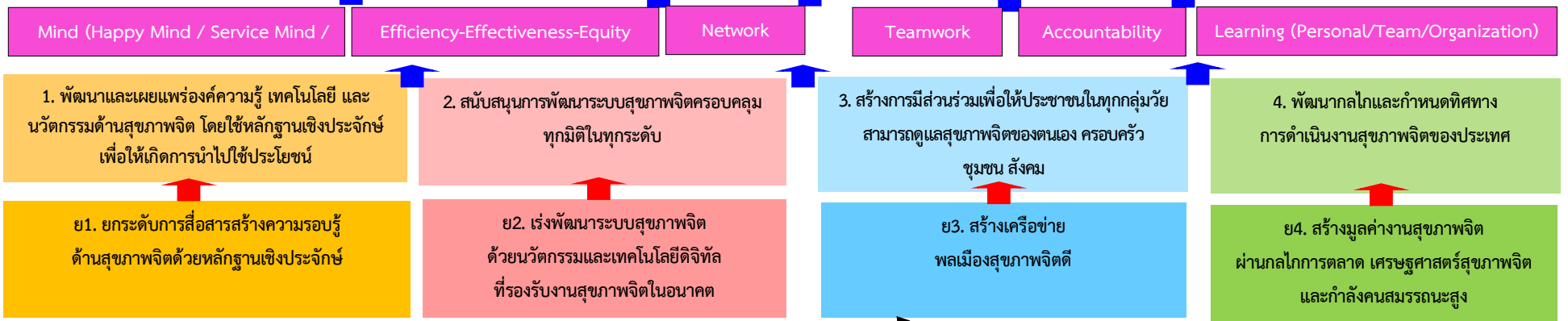
แผนที่ยุทธศาสตร์ของหน่วยงานในสังกัดกรมสุขภาพจิต ประจำปีงบประมาณ 2566

(5) ประเด็นยุทธศาสตร์หน่วยงาน

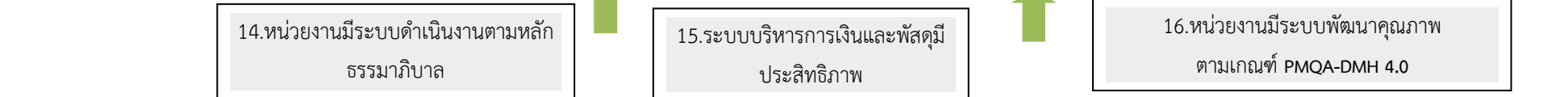
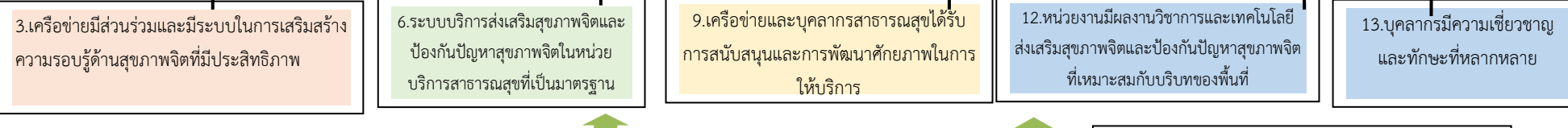
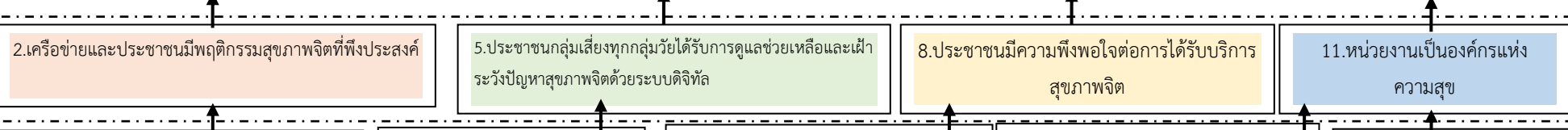
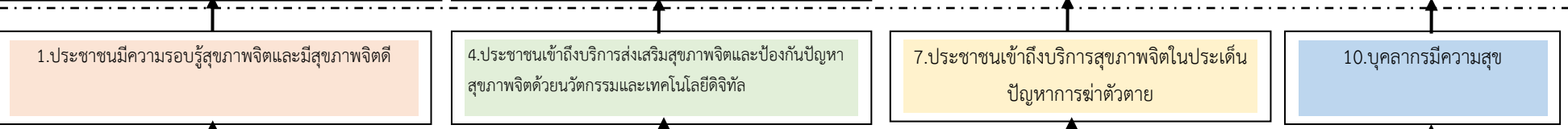
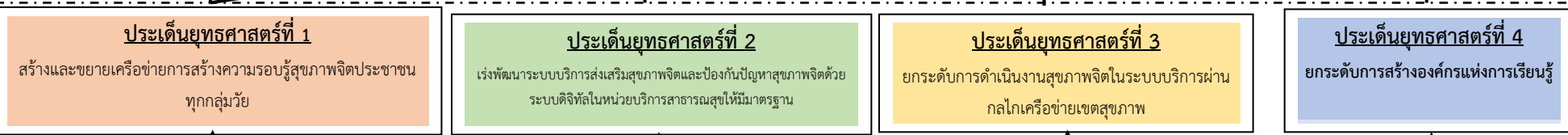
1. สร้างและขยายเครือข่ายการสร้างความรอบรู้สุขภาพจิตประชาชนทุกกลุ่มวัย
2. เร่งพัฒนาระบบบริการส่งเสริมสุขภาพจิตและป้องกันปัญหาสุขภาพจิตด้วยระบบดิจิทัลในหน่วยบริการสาธารณสุขให้มีมาตรฐาน
3. ยกระดับการดำเนินงานสุขภาพจิตในระบบบริการผ่านกลไกเครือข่ายเขตสุขภาพ
4. ยกระดับการสร้างองค์กรแห่งการเรียนรู้

กรมสุขภาพจิต เป็นองค์กรหลักด้านสุขภาพจิตของประเทศ เพื่อประชาชนสุขภาพจิตดี สู้สังคมและเศรษฐกิจมูลค่าสูง

- วิสัยทัศน์กรมฯ
- ค่านิยมกรมฯ MENTAL
- พันธกิจกรมฯ
- ประเด็นยุทธศาสตร์
- (1) วิสัยทัศน์ (ศูนย์สุขภาพจิตที่2)
- (2) ประเด็นยุทธศาสตร์ (ศูนย์สุขภาพจิตที่ 2)
- เป้าประสงค์ 4 มิติ
- (3) ประสิทธิผล
- (4) คุณภาพ
- (5) ประสิทธิภาพ
- (6) พัฒนางค์กร



ศูนย์สุขภาพจิตที่ 2 มีความเชี่ยวชาญและมีมาตรฐานด้านส่งเสริมสุขภาพจิตและป้องกันปัญหาสุขภาพจิตด้วยเทคโนโลยีที่ทันสมัยเพื่อประชาชนและเจ้าหน้าที่สุขภาพจิตดี มีความสุข



ตัวชี้วัดและค่าเป้าหมายตามเป้าประสงค์ 4 มิติ ในแต่ละประเด็นยุทธศาสตร์ของ (1)ศูนย์สุขภาพจิตที่ 2..... ประจำปีงบประมาณ 2566

| (2) ประเด็นยุทธศาสตร์ | (3) เป้าประสงค์ | (4) มิติของเป้าประสงค์ | | | | (5) ตัวชี้วัด | (6) หน่วยนับ | (7) ค่าเป้าหมาย | | | | | (8) ผู้รับผิดชอบ (หน่วย ดำเนินการ) |
|---|---|------------------------|--------|-------------|-------------|---|-----------------|-----------------------|-----------------------|-----------------------|-----------------------|-----------------------|---|
| | | ประสิทธิผล | คุณภาพ | ประสิทธิภาพ | พัฒนาองค์กร | | | ปี 2566 (ผลงาน) | ปี 2567 (ผลงาน) | ปี 2568 (ผลงาน) | ปี 2569 (ผลงาน) | ปี 2570 (ผลงาน) | |
| ประเด็นยุทธศาสตร์ที่ 1 สร้างและขยายเครือข่าย การสร้างความรู้ สุขภาพจิตประชาชนทุก กลุ่มวัย | 1.ประชาชนมีความรอบรู้ สุขภาพจิตและมี สุขภาพจิตดี | / | | | | 1. ร้อยละของประชาชนมีความ รอบรู้ด้านสุขภาพจิต** | ร้อยละ | 65 (.....) | | | | | กลุ่มงานวิชาการ สุขภาพจิต ศูนย์สุขภาพจิตที่ 2 |
| | 2.เครือข่ายและประชาชน มีพฤติกรรมสุขภาพจิตที่ พึงประสงค์ | | / | | | 2.ร้อยละของประชาชนที่มี พฤติกรรมสุขภาพจิตที่พึง ประสงค์(ตชว.ศูนย์ฯ2) | ร้อยละ | 75 (.....) | | | | | |
| | 3.เครือข่ายมีส่วนร่วมและ มีระบบในการเสริมสร้าง ความรู้ด้าน สุขภาพจิตที่มี ประสิทธิภาพ | | | / | | 3.ร้อยละของอำเภอที่มีเครือข่าย งานสุขภาพจิตที่เข้าร่วมสร้าง เครือข่ายพลเมืองสุขภาพจิต** | ร้อยละ | ≥40 (.....) | | | | | |

- หมายเหตุ:** 1. กรณีเป้าประสงค์ของยุทธศาสตร์หนึ่ง ส่งผลต่อเป้าประสงค์ของยุทธศาสตร์อื่นๆ ด้วย ให้หน่วยงานระบุซ้ำได้ โดยใช้เครื่องหมายดอกจัน 1 ดอก (*) ไว้ท้ายเป้าประสงค์นั้นๆ
2. ตัวชี้วัดที่มาจากคำรับรองการปฏิบัติราชการของหน่วยงาน ในปี 2566 ให้ทำเครื่องหมายดอกจัน 2 ดอก (**) ไว้ท้ายชื่อตัวชี้วัดนั้นๆ ด้วย

ตัวชี้วัดและค่าเป้าหมายตามเป้าประสงค์ 4 มิติ ในแต่ละประเด็นยุทธศาสตร์ของ (1)ศูนย์สุขภาพจิตที่ 2..... ประจำปีงบประมาณ 2566

| (2) ประเด็นยุทธศาสตร์ | (3) เป้าประสงค์ | (4) มิติของเป้าประสงค์ | | | | (5) ตัวชี้วัด | (6) หน่วยนับ | (7) ค่าเป้าหมาย | | | | | (8) ผู้รับผิดชอบ (หน่วย ดำเนินการ) |
|---|--|------------------------|--------|-------------|-------------|---|---|-----------------------|-----------------------|-----------------------|-----------------------|-----------------------|---|
| | | ประสิทธิผล | คุณภาพ | ประสิทธิภาพ | พัฒนาองค์กร | | | ปี 2566 (ผลงาน) | ปี 2567 (ผลงาน) | ปี 2568 (ผลงาน) | ปี 2569 (ผลงาน) | ปี 2570 (ผลงาน) | |
| ประเด็นยุทธศาสตร์ที่ 2 เร่งพัฒนาระบบบริการ ส่งเสริมสุขภาพจิตและ ป้องกันปัญหา สุขภาพจิตด้วยระบบ ดิจิทัลในหน่วยบริการ สาธารณสุขให้มี มาตรฐาน | 4.ประชาชนเข้าถึงบริการ ส่งเสริมสุขภาพจิตและ ป้องกันปัญหาสุขภาพจิต ด้วยนวัตกรรมและ เทคโนโลยีดิจิทัล | / | | | | 4.1 ร้อยละของเด็กปฐมวัยที่ได้รับการคัดกรองแล้วพบว่ามีพัฒนาการล่าช้าแล้วได้รับการกระตุ้นพัฒนาการด้วย TEDA4I หรือเครื่องมือมาตรฐานอื่นจนมีพัฒนาการสมวัย** | ร้อยละ | 70 (.....) | | | | | กลุ่มงานวิชาการ สุขภาพจิต ศูนย์สุขภาพจิตที่ 2 |
| | | | | | | 4.2 ร้อยละของเด็กปฐมวัยมีระดับ EQ ดีขึ้น** | ร้อยละ | 75 (.....) | | | | | |
| | | | | | | 4.3 ร้อยละประชาชนเข้าถึงบริการสุขภาพจิตด้วยระบบดิจิทัล (ตชว. ศูนย์ฯ2) | ร้อยละ | 80 (.....) | | | | | |
| | 5.ประชาชนกลุ่มเสี่ยงทุกกลุ่มวัยได้รับการดูแลช่วยเหลือและเฝ้าระวังปัญหาสุขภาพจิตด้วยระบบดิจิทัล | / | | | | | 5.1 ร้อยละของผู้ประสภาวะวิกฤตที่มีความเสี่ยงต่อปัญหาสุขภาพจิตจากสถานการณ์วิกฤตได้รับการเยียวยาจิตใจจนความเสี่ยงลดลง** | ร้อยละ | ≥80 (.....) | | | | |

- หมายเหตุ:** 1. กรณีเป้าประสงค์ของยุทธศาสตร์หนึ่ง ส่งผลต่อเป้าประสงค์ของยุทธศาสตร์อื่นๆ ด้วย ให้หน่วยงานระบุซ้ำได้ โดยใส่เครื่องหมายดอกจัน 1 ดอก (*) ไว้ท้ายเป้าประสงค์นั้นๆ
2. ตัวชี้วัดที่มาจากคำรับรองการปฏิบัติราชการของหน่วยงาน ในปี 2566 ให้ทำเครื่องหมายดอกจัน 2 ดอก (**) ไว้ท้ายชื่อตัวชี้วัดนั้นๆ ด้วย

ตัวชี้วัดและค่าเป้าหมายตามเป้าประสงค์ 4 มิติ ในแต่ละประเด็นยุทธศาสตร์ของ (1)ศูนย์สุขภาพจิตที่ 2..... ประจำปีงบประมาณ 2566

| (2) ประเด็นยุทธศาสตร์ | (3) เป้าประสงค์ | (4) มิติของเป้าประสงค์ | | | | (5) ตัวชี้วัด | (6) หน่วยนับ | (7) ค่าเป้าหมาย | | | | | (8) ผู้รับผิดชอบ (หน่วย ดำเนินการ) |
|---|--------------------|---|--------|------------|-------------|--|--|-----------------------|-----------------------|-----------------------|-----------------------|-----------------------|---|
| | | ประสิทธิภาพ | คุณภาพ | ประสิทธิผล | พัฒนาองค์กร | | | ปี 2566 (ผลงาน) | ปี 2567 (ผลงาน) | ปี 2568 (ผลงาน) | ปี 2569 (ผลงาน) | ปี 2570 (ผลงาน) | |
| ประเด็นยุทธศาสตร์ที่ 2 เร่งพัฒนาระบบบริการ ส่งเสริมสุขภาพจิตและ ป้องกันปัญหา สุขภาพจิตด้วยระบบ ดิจิทัลในหน่วยบริการ สาธารณสุขให้มี มาตรฐาน | | | | | | 5.2 ร้อยละของเด็กวัยเรียนวัยรุ่น กลุ่มเสี่ยงและกลุ่มเปราะบางทาง สังคมได้รับการดูแลช่วยเหลือจน ดีขึ้นด้วยระบบดิจิทัล** | ร้อยละ | 75 (.....) | | | | | กลุ่มงานวิชาการ สุขภาพจิต ศูนย์สุขภาพจิตที่ 2 |
| | | | | | | 5.3 ระดับความสำเร็จของการ ดูแลช่วยเหลือผู้สูงอายุกลุ่มเสี่ยง จนดีขึ้น** | ระดับ | 5 (.....) | | | | | |
| | | 6.ระบบบริการส่งเสริม สุขภาพจิตและป้องกันปัญหา สุขภาพจิตในหน่วยบริการ สาธารณสุขที่เป็นมาตรฐาน | | | / | | 6.1 ร้อยละของคลินิกหมอ ครอบครัว (Primary Care Unit : PCU) มีระบบ/กิจกรรม ในการดูแลสุขภาพจิตและจิตเวช ในชุมชนจนเกิดผลลัพธ์ที่ดีขึ้น** | ร้อยละ | 70 (.....) | | | | |
| | | | | | | 6.2 ร้อยละการดำเนินงานตาม มาตรฐานส่งเสริมป้องกันใน ระดับรพ.สต. ในระดับ 1 (ตชว.ศูนย์ฯ2) | ร้อยละ | 20 (.....) | | | | | |

หมายเหตุ: 1. กรณีเป้าประสงค์ของยุทธศาสตร์หนึ่ง ส่งผลต่อเป้าประสงค์ของยุทธศาสตร์อื่นๆ ด้วย ให้หน่วยงานระบุซ้ำได้ โดยใส่เครื่องหมายดอกจัน 1 ดอก (*) ไว้ท้ายเป้าประสงค์นั้นๆ

2. ตัวชี้วัดที่มาจากคำรับรองการปฏิบัติราชการของหน่วยงาน ในปี 2566 ให้ทำเครื่องหมายดอกจัน 2 ดอก (**) ไว้ท้ายชื่อตัวชี้วัดนั้นๆ ด้วย

ตัวชี้วัดและค่าเป้าหมายตามเป้าประสงค์ 4 มิติ ในแต่ละประเด็นยุทธศาสตร์ของ (1)ศูนย์สุขภาพจิตที่ 2..... ประจำปีงบประมาณ 2566

| (2) ประเด็นยุทธศาสตร์ | (3) เป้าประสงค์ | (4) มิติของเป้าประสงค์ | | | | (5) ตัวชี้วัด | (6) หน่วยนับ | (7) ค่าเป้าหมาย | | | | | (8) ผู้รับผิดชอบ (หน่วย ดำเนินการ) |
|--|---|------------------------|--------|-------------|-------------|---|-----------------|-----------------------|-----------------------|-----------------------|-----------------------|-----------------------|---|
| | | ประสิทธิผล | คุณภาพ | ประสิทธิภาพ | พัฒนาองค์กร | | | ปี 2566 (ผลงาน) | ปี 2567 (ผลงาน) | ปี 2568 (ผลงาน) | ปี 2569 (ผลงาน) | ปี 2570 (ผลงาน) | |
| ประเด็นยุทธศาสตร์ที่ 3 ยกระดับการดำเนินงาน สุขภาพจิตในระบบ บริการผ่านกลไก เครือข่ายเขตสุขภาพ | 7.ประชาชนเข้าถึงบริการ สุขภาพจิตในประเด็น ปัญหาการฆ่าตัวตาย | / | | | | 7.1ร้อยละของผู้พยายามฆ่าตัว ตายได้รับการช่วยเหลือป้องกัน ไม่กระทำซ้ำในระยะเวลา 1 ปี** | ร้อยละ | 97 (.....) | | | | | กลุ่มงานวิชาการ สุขภาพจิต ศูนย์สุขภาพจิตที่ 2 |
| | | | | | | 7.2ร้อยละของจังหวัดที่มีการ ขับเคลื่อนประเด็นสุขภาพจิต ผ่านคณะกรรมการ ประสานงานเพื่อการบังคับใช้ กฎหมายว่าด้วยสุขภาพจิตระดับ จังหวัด** | ร้อยละ | 100 (.....) | | | | | |
| | 8.ประชาชนมีความพึง พอใจต่อการได้รับบริการ สุขภาพจิต | | / | | | 8.ร้อยละความพึงพอใจ ผู้รับบริการ (ตชว.ศูนย์ฯ2) | ร้อยละ | ≥80 (.....) | | | | | |
| | 9.เครือข่ายและบุคลากร สาธารณสุขได้รับการ สนับสนุนและการพัฒนา ศักยภาพในการให้บริการ | | | / | | 9.ร้อยละบุคลากรเครือข่ายได้รับ การพัฒนาศักยภาพตาม แผนปฏิบัติการ (ตชว.ศูนย์ฯ2) | ร้อยละ | ≥80 (.....) | | | | | |

หมายเหตุ: 1. กรณีเป้าประสงค์ของยุทธศาสตร์หนึ่ง ส่งผลต่อเป้าประสงค์ของยุทธศาสตร์อื่นๆ ด้วย ให้หน่วยงานระบุซ้ำได้ โดยใส่เครื่องหมายดอกจัน 1 ดอก (*) ไว้ท้ายเป้าประสงค์นั้นๆ

2. ตัวชี้วัดที่มาจากคำรับรองการปฏิบัติราชการของหน่วยงาน ในปี 2566 ให้ทำเครื่องหมายดอกจัน 2 ดอก (**) ไว้ท้ายชื่อตัวชี้วัดนั้นๆ ด้วย

ตัวชี้วัดและค่าเป้าหมายตามเป้าประสงค์ 4 มิติ ในแต่ละประเด็นยุทธศาสตร์ของ (1)ศูนย์สุขภาพจิตที่ 2..... ประจำปีงบประมาณ 2566

| (2) ประเด็นยุทธศาสตร์ | (3) เป้าประสงค์ | (4) มิติของเป้าประสงค์ | | | | (5) ตัวชี้วัด | (6) หน่วยนับ | (7) ค่าเป้าหมาย | | | | | (8) ผู้รับผิดชอบ (หน่วย ดำเนินการ) |
|--|--|------------------------|--------|-------------|-------------|--|-----------------|-----------------------|-----------------------|-----------------------|-----------------------|-----------------------|---|
| | | ประสิทธิผล | คุณภาพ | ประสิทธิภาพ | พัฒนาองค์กร | | | ปี 2566 (ผลงาน) | ปี 2567 (ผลงาน) | ปี 2568 (ผลงาน) | ปี 2569 (ผลงาน) | ปี 2570 (ผลงาน) | |
| ประเด็นยุทธศาสตร์ที่ 4 ยกระดับการสร้างองค์กร แห่งการเรียนรู้ | 10.บุคลากรมีความสุข | / | | | | 10.ร้อยละคะแนนความสุขของ บุคลากร (ตชว.ศูนย์ฯ2) | ร้อยละ | 85 (.....) | | | | | กลุ่มงานอำนวยการ ศูนย์สุขภาพจิตที่ 2 |
| | 11.หน่วยงานเป็นองค์กร แห่งความสุข | | / | | | 11.ระดับความสำเร็จของการ พัฒนาไปสู่การเป็นองค์กรแห่ง ความสุข (Happy Organization)** | ระดับ | 5 (....) | | | | | |
| | 12.หน่วยงานมีผลงาน วิชาการและเทคโนโลยี ส่งเสริมสุขภาพจิตและ ป้องกันปัญหาสุขภาพจิตที่ เหมาะสมกับบริบทของพื้นที่ | | | / | | 12.ระดับความสำเร็จในการ พัฒนาผลงานวิชาการ (ตชว.ศูนย์ฯ2) | ระดับ | 5 (.....) | | | | | |
| | 13.บุคลากรมีความ เชี่ยวชาญและทักษะที่ หลากหลาย | | | / | | 13.1ร้อยละของบุคลากรในสังกัด กรมสุขภาพจิตได้รับการพัฒนา สมรรถนะหรือทักษะในหลักสูตร ที่จำเป็นในการปฏิบัติงาน** | ร้อยละ | ≥95 (.....) | | | | | |
| | | | | | | 13.2 ค่าคะแนนความสำเร็จของ การพัฒนาสู่การเป็นองค์กร ดิจิทัล** | คะแนน | 5 (.....) | | | | | |

หมายเหตุ: 1. กรณีเป้าประสงค์ของยุทธศาสตร์หนึ่ง ส่งผลต่อเป้าประสงค์ของยุทธศาสตร์อื่นๆ ด้วย ให้หน่วยงานระบุซ้ำได้ โดยใส่เครื่องหมายดอกจัน 1 ดอก (*) ไว้ท้ายเป้าประสงค์นั้นๆ

2. ตัวชี้วัดที่มาจากคำรับรองการปฏิบัติราชการของหน่วยงาน ในปี 2566 ให้ทำเครื่องหมายดอกจัน 2 ดอก (**) ไว้ท้ายชื่อตัวชี้วัดนั้นๆ ด้วย

ตัวชี้วัดและค่าเป้าหมายตามเป้าประสงค์ 4 มิติ ในแต่ละประเด็นยุทธศาสตร์ของ (1)ศูนย์สุขภาพจิตที่ 2..... ประจำปีงบประมาณ 2566

| (2) ประเด็นยุทธศาสตร์ | (3) เป้าประสงค์ | (4) มิติของเป้าประสงค์ | | | | (5) ตัวชี้วัด | (6) หน่วยนับ | (7) ค่าเป้าหมาย | | | | | (8) ผู้รับผิดชอบ (หน่วย ดำเนินการ) |
|--|---|------------------------|--------|-------------|-------------|--|-----------------|-----------------------|-----------------------|-----------------------|-----------------------|-----------------------|---|
| | | ประสิทธิผล | คุณภาพ | ประสิทธิภาพ | พัฒนาองค์กร | | | ปี 2566 (ผลงาน) | ปี 2567 (ผลงาน) | ปี 2568 (ผลงาน) | ปี 2569 (ผลงาน) | ปี 2570 (ผลงาน) | |
| ประเด็นยุทธศาสตร์ที่ 4 ยกระดับการสร้างองค์กร แห่งการเรียนรู้ | 14.หน่วยงานมีระบบ ดำเนินงานตามหลัก ธรรมาภิบาล | | | | / | 14.ร้อยละของผลการประเมิน คุณธรรมและความโปร่งใสในการ ดำเนินงานของหน่วยงานใน สังกัดกรมสุขภาพจิต (ITA)** | ร้อยละ | ≥85 (.....) | | | | | กลุ่มงานอำนวยการ ศูนย์สุขภาพจิตที่ 2 |
| | 15.ระบบบริหารการเงินและ พัสดุมีประสิทธิภาพ | | | | / | 15.ร้อยละการเบิกจ่ายเงิน งบประมาณรายจ่ายงบ ดำเนินงานและงบลงทุน** | ร้อยละ | 95 (.....) | | | | | |
| | 16.หน่วยงานมีระบบพัฒนา คุณภาพตามเกณฑ์ PMQA- DMH 4.0 | | | | / | 16.ระดับความสำเร็จในการ พัฒนาการดำเนินงานตาม มาตรฐาน PMQA-DMH 4.0 (ตขว.ศูนย์ฯ2) | ระดับ | 5 (.....) | | | | | |

หมายเหตุ: 1. กรณีเป้าประสงค์ของยุทธศาสตร์หนึ่ง ส่งผลต่อเป้าประสงค์ของยุทธศาสตร์อื่นๆ ด้วย ให้หน่วยงานระบุซ้ำได้ โดยใส่เครื่องหมายดอกจัน 1 ดอก (*) ไว้ท้ายเป้าประสงค์นั้นๆ

2. ตัวชี้วัดที่มาจากคำรับรองการปฏิบัติราชการของหน่วยงาน ในปี 2566 ให้ทำเครื่องหมายดอกจัน 2 ดอก (**) ไว้ท้ายชื่อตัวชี้วัดนั้นๆ ด้วย